

Installationsanleitung OpenOffice

Klicke auf den Link!

Details Abgabe Kommentar/Bewertung

Lies das Arbeitsblatt und löse die Aufgaben 1 bis 5. Öffne auch dein Ionos Mailpostfach!!!

Löse auch die heutige Aufgabe "Kurs Sport"

Fragen per Mail bis 13Uhr! Videokonferenz 8:00 bis 8:15!!!

https://www.chip.de/downloads/OpenOffice_13004346.html

Schüler die nur ein HANDY zur Verfügung haben (alle anderen benutzen die bei mir angegebenen Geräte zur Bearbeitung!!!)

Wenn du zu Hause nur mit dem Handy arbeiten kannst:

Notiere die Fragen und Antworten handschriftlich – mache ein Foto und lade dieses in der Cloud hoch oder sende es per Mail

Hast du nichts abgegeben erhältst du ab ca. 13 Uhr eine Mail mit dem Lösungsblatt - Notiere die Fragen und Antworten handschriftlich – mache ein Foto und sende es per Mail.

Chip Downloadseite wird geöffnet.

HOME > DOWNLOADS > OFFICE & GELD > BÜRO-SOFTWARE > **OPENOFFICE**



OpenOffice

Version 4.1.8 | Rang 1 / 436 bei CHIP in der Kategorie: Büro-Software



KOSTENLOS

- ✓ Virengeprüft
- ✓ Kostenlos
- ✓ Sicherer CHIP-Installer ?

Manuelle Installation >



Klicke auf „Manuelle Installation“ - das folgende Fenster wird geöffnet!

OpenOffice

Sicheres Herunterladen mit  Avira



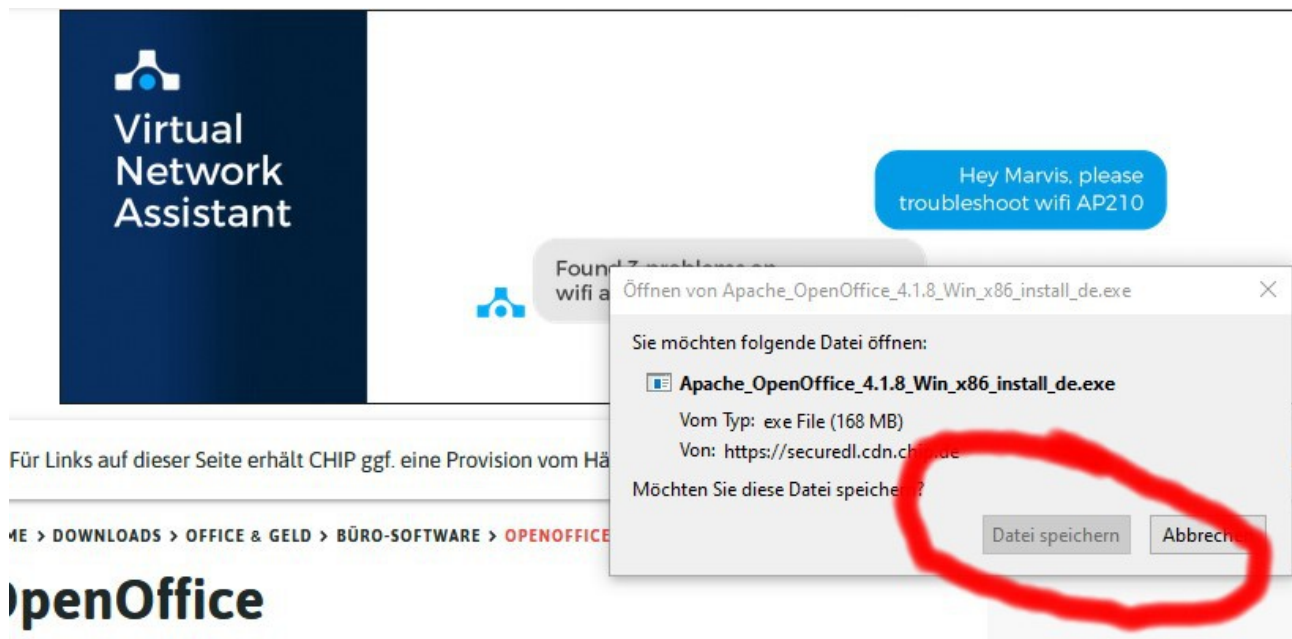
» **Download-Server CHIP Online** ▶

Gratis-Download ANZEIGE

» **Avast Free Antivirus – 100 % Sicher**

Der beliebteste Gratis-Schutz - von Chip-Lesern empfohlen.
Sicher, schnell und intuitiv. Jetzt herunterladen!

Klicke auf **Download-Server CHIP Online**
Das Fenster „Öffnen von ...“ wird geöffnet.




Virtual Network Assistant

Hey Marvis, please troubleshoot wifi AP210

Found 17 problems on wifi a

Öffnen von Apache_OpenOffice_4.1.8_Win_x86_install_de.exe

Sie möchten folgende Datei öffnen:

-  **Apache_OpenOffice_4.1.8_Win_x86_install_de.exe**
- Vom Typ: exe File (168 MB)
- Von: <https://securedl.cdn.chip.de>

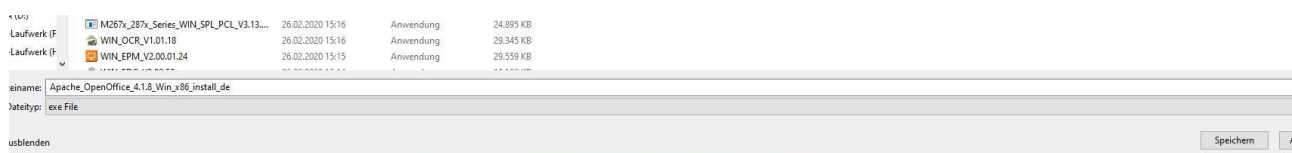
Möchten Sie diese Datei speichern?

Für Links auf dieser Seite erhält CHIP ggf. eine Provision vom Händler.

ME > DOWNLOADS > OFFICE & GELD > BÜRO-SOFTWARE > OPENOFFICE

OpenOffice

Klicke nun auf **Datei speichern**.
Wähle den Ort wo du die Installationsdatei speichern möchtest.



Name	Datum	Typ	Größe
M267x_287x_Series_WIN_SPL_PCL_V3.13...	26.02.2020 15:16	Anwendung	24.895 KB
WIN_OCR_V1.01.18	26.02.2020 15:16	Anwendung	29.345 KB
WIN_EPM_V2.00.01.24	26.02.2020 15:15	Anwendung	29.559 KB

einame: Apache_OpenOffice_4.1.8_Win_x86_install_de
Dateityp: exe File

usblenden

Zum Abschluss mußt du die Installation durch Doppelklicken starten und die Anweisungen befolgen.